

CL10

Pieds bois

La chaise CL10 est déjà une icône chez lcf. Elle s'intègre dans de nombreux intérieurs grâce à son dessin simple et son architecture versatile.



Fabrication

100% France

Utilisation

Intérieure

Entretien

Frotter avec un chiffon doux légèrement humide.
Laisser sécher.

Modèle CL10 - Pieds bois

Finitions pieds bois et assise hêtre.

Spécifications










Assises

Bois moulé ép. 10mm

 Hêtre	 Hêtre teinté bleu	 Hêtre teinté brun
 Hêtre teinté cerise	 Hêtre teinté jaune	 Hêtre teinté noir
 Hêtre teinté rose	 Hêtre teinté sable	 Hêtre teinté vert

Pieds

Bois massif

 Hêtre	 Hêtre teinté bleu	 Hêtre teinté cerisier
 Hêtre teinté cerise	 Hêtre teinté jaune	 Hêtre teinté noir
 Hêtre teinté rose	 Hêtre teinté sable	 Hêtre teinté vert

Logistique


Poids : 4.1 kg

Livré démonté.

Délais 3 semaines.

Dim. packaging carton :
560x520

Dimensions



lcf

la chaise française
24 rue Saint-Bernard
10310 Clairvaux, FRANCE

Contact

jeancharles@lachaisefrançaise.fr
Tel +33 (0) 7 72 66 55 93